






# Duntex MT-011 柴油共軌歧管清洗劑

## 一、工具介紹:

		
豪華型(H-4500)	簡易型(H-3100)	噴霧鉤頭
噴霧機		

## 二、操作方法:

 <p>節氣門軟管</p> <p>節氣門</p> <p>節氣門軟管</p> <p>節氣門</p>	<p>1. 找到節氣門與進氣歧管接管處,拆鬆、拆開後套入噴霧鉤頭,在恢復裝回進氣歧管軟管.</p>
--	---



2. 將柴油共軌引擎  
歧管清洗劑倒入噴  
霧機內,鎖上蓋子.



3. 將噴霧機接上空  
壓機管子,並調整壓  
力約 3 公斤.



4. 發動引擎將引擎  
轉速調整約  
1500rpm-1800rpm  
內.



節氣門清洗中

5. 打開噴霧機管子上的閥門,將清洗劑送入節流閥.

- \* 剛進入清洗約 3-5 分鐘,請將引擎熄火 1 分鐘,讓清洗劑深入軟化進氣歧管油泥、氣門和燃燒室積碳.
- \* 反復上述步驟,至進氣歧管清洗劑用完,清洗完引擎轉速於 2000rpm 怠速 10 分鐘或行駛一般距離.
- \* 清洗後,若轉速拉高,請重新調整基本怠速.